

**ОЦЕНОЧНЫЕ МАТЕРИАЛЫ  
ПО ДИСЦИПЛИНЕ**

Компьютерные технологии в науке и производстве

**Код модуля**  
1149754(2)

**Модуль**  
Общенаучные аспекты конструкторско-  
технологической подготовки производства

**Екатеринбург**

Оценочные материалы составлены автором(ами):

<b>№ п/п</b>	<b>Фамилия, имя, отчество</b>	<b>Ученая степень, ученое звание</b>	<b>Должность</b>	<b>Подразделение</b>
1	Кугаевский Сергей Семенович	кандидат технических наук, доцент	Доцент	технологии машиностроения, станки и инструменты

**Согласовано:**

Управление образовательных программ

Е.А. Смирнова

**Авторы:**

- **Кугаевский Сергей Семенович, Доцент, технологии машиностроения, станки и инструменты**

## 1. СТРУКТУРА И ОБЪЕМ ДИСЦИПЛИНЫ **Компьютерные технологии в науке и производстве**

1.	<b>Объем дисциплины в зачетных единицах</b>	3	
2.	<b>Виды аудиторных занятий</b>	Лекции Лабораторные занятия	
3.	<b>Промежуточная аттестация</b>	Зачет	
4.	<b>Текущая аттестация</b>	Расчетно-графическая работа	2

## 2. ПЛАНИРУЕМЫЕ РЕЗУЛЬТАТЫ ОБУЧЕНИЯ (ИНДИКАТОРЫ) ПО ДИСЦИПЛИНЕ МОДУЛЯ **Компьютерные технологии в науке и производстве**

Индикатор – это признак / сигнал/ маркер, который показывает, на каком уровне обучающийся должен освоить результаты обучения и их предъявление должно подтвердить факт освоения предметного содержания данной дисциплины, указанного в табл. 1.3 РПМ-РПД.

Таблица 1

<b>Код и наименование компетенции</b>	<b>Планируемые результаты обучения (индикаторы)</b>	<b>Контрольно-оценочные средства для оценивания достижения результата обучения по дисциплине</b>
<b>1</b>	<b>2</b>	<b>3</b>
ОПК-2 -Способен самостоятельно ставить, формализовывать и решать задачи, относящиеся к профессиональной деятельности, используя методы моделирования и математического анализа	З-2 - Характеризовать сферы применения и возможности пакетов прикладных программ для решения задач профессиональной деятельности П-1 - Решать самостоятельно сформулированные практические задачи, относящиеся к профессиональной деятельности методами моделирования и математического анализа, в том числе с использованием пакетов прикладных программ У-2 - Использовать методы моделирования и математического анализа, в том числе с использованием пакетов	Зачет Лабораторные занятия Лекции Расчетно-графическая работа № 1

	<p>прикладных программ для решения задач профессиональной деятельности</p>	
<p>ОПК-7 -Способен планировать и управлять жизненным циклом инженерных продуктов и технических объектов, включая стадии замысла, анализа требований, проектирования, изготовления, эксплуатации, поддержки, модернизации, замены и утилизации</p>	<p>З-1 - Изложить принципы имитационного моделирования для принятия инженерных решений  З-2 - Дать определение жизненного цикла инженерного продукта, его основных стадий и моделей  П-1 - Освоить практики построения и применения имитационных моделей в процессе проектирования  П-2 - Иметь практический опыт планирования и управления жизненным циклом инженерных продуктов и технических объектов  П-3 - Формализовать и согласовывать требования, относящиеся к внешним условиям (эксплуатации, сопровождения, хранения, перевозки, вывода из эксплуатации)  П-4 - Разработать технические задания на проектирование и изготовление инженерных продуктов и технических объектов, включая выбор оборудования и технологической оснастки  У-1 - Формулировать инженерные задачи с учетом формализованных требований  У-3 - Использовать программные пакеты при построении имитационной модели разрабатываемой системы или использующей системы  У-4 - Выбрать оборудование и технологическую оснастку при разработке технических заданий на проектирование и изготовление инженерных продуктов и технических объектов</p>	<p>Зачет  Лабораторные занятия  Лекции</p>

<p>ОПК-4 -Способен разрабатывать технические объекты, системы и технологические процессы в своей профессиональной деятельности с учетом экономических, экологических, социальных ограничений</p>	<p>З-1 - Объяснить основные принципы функционирования разрабатываемых технических объектов, систем, технологических процессов У-4 - Провести всесторонний анализ принятых инженерных решений для выполнения разработки технических объектов, систем, в том числе информационных, и технологических процессов</p>	<p>Зачет Лабораторные занятия Лекции Расчетно-графическая работа № 1</p>
<p>УК-1 -Способен осуществлять критический анализ проблемных ситуаций на основе системного подхода, вырабатывать стратегию действий, в том числе в цифровой среде</p>	<p>З-2 - Определять этапы разработки стратегии действий, в том числе в цифровой среде, и методы решения проблемных ситуаций П-1 - Использовать эффективные стратегии действий для решения проблемной ситуации, в том числе в цифровой среде, с учетом оценки ограничений, рисков и моделируемых результатов У-2 - Обосновывать выбор стратегии для достижения поставленной цели, в том числе в цифровой среде, с учетом ограничений, рисков и моделируемых результатов</p>	<p>Зачет Лекции</p>
<p>ОПК-5 -Способен планировать, организовывать и контролировать работы по созданию, установке и модернизации технологического оборудования и технологических процессов в сфере своей профессиональной деятельности</p>	<p>З-4 - Показать возможности использования цифровых технологий (создание цифровых двойников) для оптимизации работы по созданию, установке и модернизации технологического оборудования, технологических процессов и информационных систем П-2 - Провести контроль выполнения заданий с учетом соответствия регламентам, срокам исполнения и материальным затратам У-4 - Использовать при необходимости техники</p>	<p>Зачет Лабораторные занятия Лекции</p>

	цифрового моделирования при выполнении работ по созданию, установке и модернизации технологического оборудования, технологических процессов и информационных систем	
ПК-3 -Способность разрабатывать технологии и программы изготовления сложных корпусных деталей и деталей типа тел вращения на станках с ЧПУ	<p>З-1 - Описывать основные требования организации труда при проектировании технологических процессов изготовления деталей на станках с ЧПУ</p> <p>З-2 - Характеризовать основное технологическое оборудование с ЧПУ и принципы его работы</p> <p>З-4 - Характеризовать современные инструменты и технологическую оснастку для станков с ЧПУ</p> <p>П-1 - Иметь практический опыт деятельности по проектированию технологических операций изготовления сложных корпусных деталей и деталей типа тел вращения на станках с ЧПУ</p> <p>П-3 - Оформлять технологическую документацию в соответствии с действующими требованиями</p> <p>У-1 - Применять средства автоматизации проектирования прогрессивных технологических процессов изготовления сложных корпусных деталей и деталей типа тел вращения</p> <p>У-2 - Выбирать в зависимости от технологических свойств детали оборудование для токарных и фрезерных программных операций с ЧПУ</p> <p>У-4 - Обосновать выбор инструментов и технологической оснастки, последовательности обработки деталей на станках с ЧПУ</p>	<p>Зачет</p> <p>Лабораторные занятия</p> <p>Расчетно-графическая работа № 1</p> <p>Расчетно-графическая работа № 2</p>

<p>ПК-4 -Способность разрабатывать технологии и программы для трех- и пятикоординатной обработки (далее - сложных операций) заготовок на станках с ЧПУ с применением компьютерных технологий</p>	<p>З-1 - Характеризовать функциональные возможности и принципы работы CAD/CAM/CAPP/CAE-систем  П-1 - Иметь практический опыт разработки тех-нологических операций изготовления деталей на станках с ЧПУ с использованием CAPP-систем  У-1 - Устанавливать последовательность работы в CAPP-системах при создании техпроцессов обработки деталей в соответствии с заданными параметрами точности</p>	<p>Зачет  Лабораторные занятия  Расчетно-графическая работа № 1  Расчетно-графическая работа № 2</p>
--	---	--

### 3. ПРОЦЕДУРЫ КОНТРОЛЯ И ОЦЕНИВАНИЯ РЕЗУЛЬТАТОВ ОБУЧЕНИЯ В РАМКАХ ТЕКУЩЕЙ И ПРОМЕЖУТОЧНОЙ АТТЕСТАЦИИ ПО ДИСЦИПЛИНЕ МОДУЛЯ В БАЛЬНО-РЕЙТИНГОВОЙ СИСТЕМЕ (ТЕХНОЛОГИЧЕСКАЯ КАРТА БРС)

#### 3.1. Процедуры текущей и промежуточной аттестации по дисциплине

<b>1. Лекции: коэффициент значимости совокупных результатов лекционных занятий – 0.4</b>		
<b>Текущая аттестация на лекциях</b>	<b>Сроки – семестр, учебная неделя</b>	<b>Максимальная оценка в баллах</b>
<i>Активность на занятиях</i>	1,8	30
<i>Расчетно-графическая работа №1</i>	1,10	70
<b>Весовой коэффициент значимости результатов текущей аттестации по лекциям – 0.6</b>		
<b>Промежуточная аттестация по лекциям – зачет</b>		
<b>Весовой коэффициент значимости результатов промежуточной аттестации по лекциям – 0.4</b>		
<b>2. Практические/семинарские занятия: коэффициент значимости совокупных результатов практических/семинарских занятий – не предусмотрено</b>		
<b>Текущая аттестация на практических/семинарских занятиях</b>	<b>Сроки – семестр, учебная неделя</b>	<b>Максимальная оценка в баллах</b>
<b>Весовой коэффициент значимости результатов текущей аттестации по практическим/семинарским занятиям– не предусмотрено</b>		
<b>Промежуточная аттестация по практическим/семинарским занятиям–нет</b>		
<b>Весовой коэффициент значимости результатов промежуточной аттестации по практическим/семинарским занятиям– не предусмотрено</b>		
<b>3. Лабораторные занятия: коэффициент значимости совокупных результатов лабораторных занятий –0.6</b>		

Текущая аттестация на лабораторных занятиях	Сроки – семестр, учебная неделя	Максимальная оценка в баллах
<i>Отчет по лабораторным работам</i>	1,17	40
<i>Расчетно-графическая работа №2</i>	1,16	60
<b>Весовой коэффициент значимости результатов текущей аттестации по лабораторным занятиям -1</b>		
<b>Промежуточная аттестация по лабораторным занятиям –нет</b>		
<b>Весовой коэффициент значимости результатов промежуточной аттестации по лабораторным занятиям – не предусмотрено</b>		
<b>4. Онлайн-занятия: коэффициент значимости совокупных результатов онлайн-занятий –не предусмотрено</b>		
Текущая аттестация на онлайн-занятиях	Сроки – семестр, учебная неделя	Максимальная оценка в баллах
<b>Весовой коэффициент значимости результатов текущей аттестации по онлайн-занятиям -не предусмотрено</b>		
<b>Промежуточная аттестация по онлайн-занятиям –нет</b>		
<b>Весовой коэффициент значимости результатов промежуточной аттестации по онлайн-занятиям – не предусмотрено</b>		

### 3.2. Процедуры текущей и промежуточной аттестации курсовой работы/проекта

Текущая аттестация выполнения курсовой работы/проекта	Сроки – семестр, учебная неделя	Максимальная оценка в баллах
<b>Весовой коэффициент текущей аттестации выполнения курсовой работы/проекта– не предусмотрено</b>		
<b>Весовой коэффициент промежуточной аттестации выполнения курсовой работы/проекта– защиты – не предусмотрено</b>		

## 4. КРИТЕРИИ И УРОВНИ ОЦЕНИВАНИЯ РЕЗУЛЬТАТОВ ОБУЧЕНИЯ ПО ДИСЦИПЛИНЕ МОДУЛЯ

4.1. В рамках БРС применяются утвержденные на кафедре/институте критерии (признаки) оценивания достижений студентов по дисциплине модуля (табл. 4) в рамках контрольно-оценочных мероприятий на соответствие указанным в табл.1 результатам обучения (индикаторам).

Таблица 4

### Критерии оценивания учебных достижений обучающихся

Результаты обучения	Критерии оценивания учебных достижений, обучающихся на соответствие результатам обучения/индикаторам
Знания	Студент демонстрирует знания и понимание в области изучения на уровне указанных индикаторов и необходимые для продолжения обучения и/или выполнения трудовых функций и действий, связанных с профессиональной деятельностью.
Умения	Студент может применять свои знания и понимание в контекстах, представленных в оценочных заданиях, демонстрирует освоение



	умений на уровне указанных индикаторов и необходимых для продолжения обучения и/или выполнения трудовых функций и действий, связанных с профессиональной деятельностью.
Опыт /владение	Студент демонстрирует опыт в области изучения на уровне указанных индикаторов.
Другие результаты	Студент демонстрирует ответственность в освоении результатов обучения на уровне запланированных индикаторов. Студент способен выносить суждения, делать оценки и формулировать выводы в области изучения. Студент может сообщать преподавателю и коллегам своего уровня собственное понимание и умения в области изучения.

4.2 Для оценивания уровня выполнения критериев (уровня достижений обучающихся при проведении контрольно-оценочных мероприятий по дисциплине модуля) используется универсальная шкала (табл. 5).

Таблица 5

#### Шкала оценивания достижения результатов обучения (индикаторов) по уровням

Характеристика уровней достижения результатов обучения (индикаторов)				
№ п/п	Содержание уровня выполнения критерия оценивания результатов обучения (выполненное оценочное задание)	Шкала оценивания		
		Традиционная характеристика уровня		Качественная характеристика уровня
1.	Результаты обучения (индикаторы) достигнуты в полном объеме, замечаний нет	Отлично (80-100 баллов)	Зачтено	Высокий (В)
2.	Результаты обучения (индикаторы) в целом достигнуты, имеются замечания, которые не требуют обязательного устранения	Хорошо (60-79 баллов)		Средний (С)
3.	Результаты обучения (индикаторы) достигнуты не в полной мере, есть замечания	Удовлетворительно (40-59 баллов)		Пороговый (П)
4.	Освоение результатов обучения не соответствует индикаторам, имеются существенные ошибки и замечания, требуется доработка	Неудовлетворительно (менее 40 баллов)	Не зачтено	Недостаточный (Н)
5.	Результат обучения не достигнут, задание не выполнено	Недостаточно свидетельств для оценивания		Нет результата

## 5. СОДЕРЖАНИЕ КОНТРОЛЬНО-ОЦЕНОЧНЫХ МЕРОПРИЯТИЙ ПО ДИСЦИПЛИНЕ МОДУЛЯ

### 5.1. Описание аудиторных контрольно-оценочных мероприятий по дисциплине модуля

### 5.1.1. Лекции

Самостоятельное изучение теоретического материала по темам/разделам лекций в соответствии с содержанием дисциплины (п. 1.2. РПД)

### 5.1.2. Лабораторные занятия

Примерный перечень тем

1. Ознакомление с интерфейсом ПО ADEM
2. Разработка маршрутного технологического процесса обработки детали
3. Разработка операционного технологического процесса обработки детали
4. Разработка управляющей программы в формате CLDATA
5. Вывод управляющей программы в G-кодах для заданного устройства ЧПУ  
LMS-платформа – не предусмотрена

### 5.2. Описание внеаудиторных контрольно-оценочных мероприятий и средств текущего контроля по дисциплине модуля

Разноуровневое (дифференцированное) обучение.

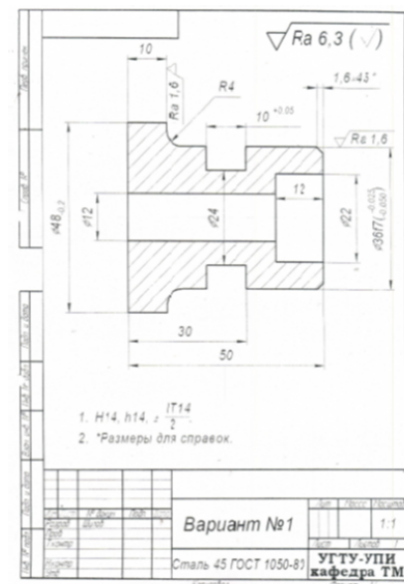
### Базовый

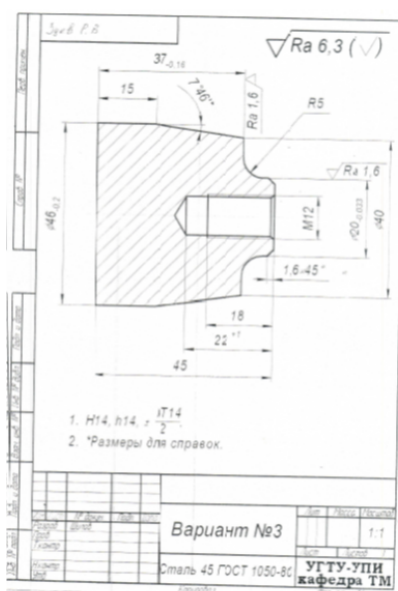
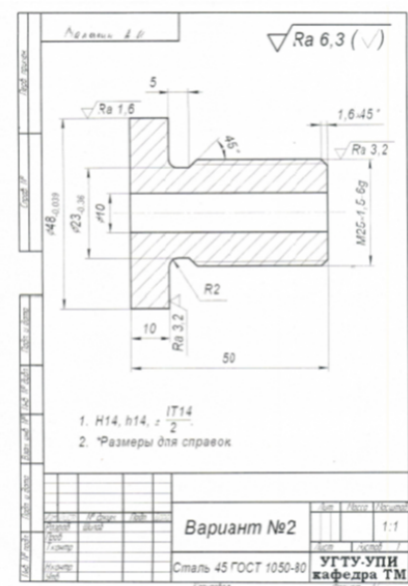
#### 5.2.1. Расчетно-графическая работа № 1

Примерный перечень тем

1. Создание 2D и 3D модели детали (по вариантам)

Примерные задания





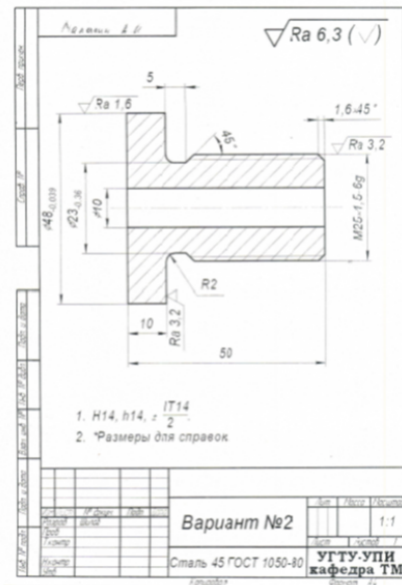
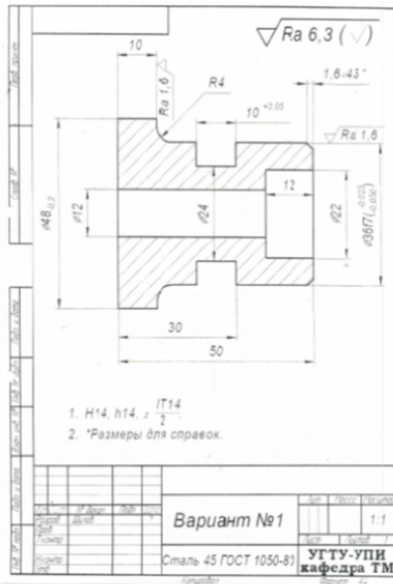
Для заданной детали разработать 2D и 3D модели в доступной CAD-системе.  
 LMS-платформа – не предусмотрена

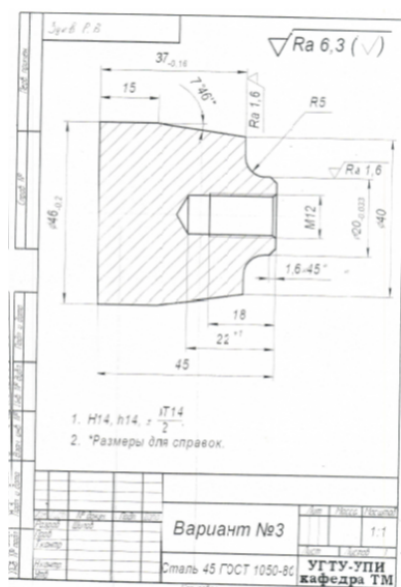
## 5.2.2. Расчетно-графическая работа № 2

Примерный перечень тем

1. Разработать технологический процесс и УП для заданной детали (по вариантам)

Примерные задания





- Для заданной детали создать в САРР-системе технологический процесс включая маршрутные и операционные карты, карты эскизов на программные операции;
- Рассчитать УП для программных операций;
- Оформить отчет включая распечатку ПТ и приложить скриншоты траекторий для управляющих программ.
- LMS-платформа – не предусмотрена

### 5.3. Описание контрольно-оценочных мероприятий промежуточного контроля по дисциплине модуля

#### 5.3.1. Зачет

Список примерных вопросов

1. Дайте краткую характеристику программного обеспечения, относящегося к САД-системам
  2. Дайте краткую характеристику программного обеспечения, относящегося к САРР-системам
  3. Дайте краткую характеристику программного обеспечения, относящегося к САМ-системам
  4. Дайте краткую характеристику программного обеспечения, относящегося к САЕ-системам
  5. Что относится к типовым функциям постпроцессора
  6. Что такое - файл CLDATA, его место и назначение в САД/САМ – системах
- LMS-платформа – не предусмотрена

### 5.4 Содержание контрольно-оценочных мероприятий по направлениям воспитательной деятельности

Направления воспитательной деятельности сопрягаются со всеми результатами обучения компетенций по образовательной программе, их освоение обеспечивается содержанием всех дисциплин модулей.